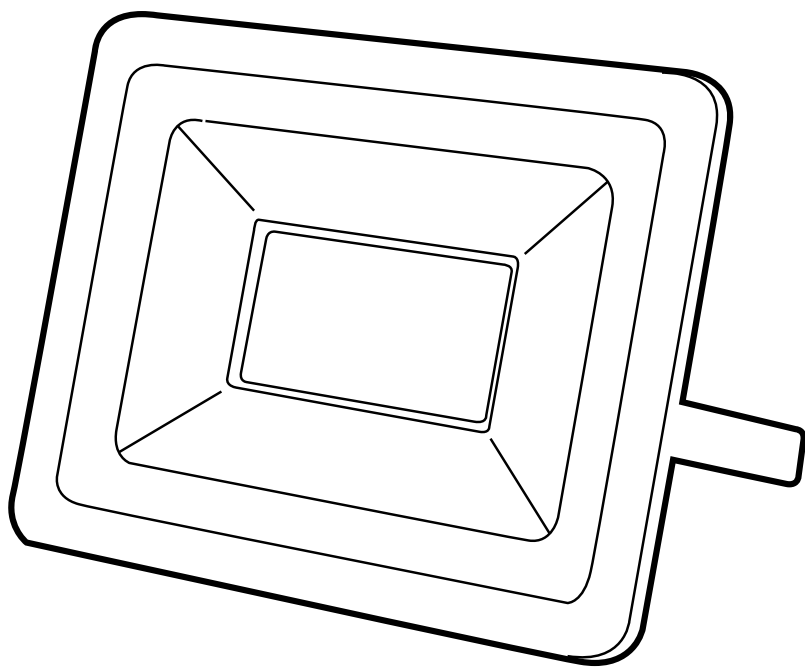


# GENEVE

REFLECTOR LED

MODELO GE-FL



MANUAL DE INSTRUCCIONES

## INFO TÉCNICA

POTENCIA	DIMENSIONES	PESO	ÁREA MÁXIMA DE PROYECCIÓN	RANGO DE LAS ALTURAS DE MONTAJES
10W	125*85*24	150G	3M	4M2
30W	190*120*27	340G	12M	12M2
50W	220*135*28	480G	20M	20M2
100W	285*195*30	890G	45M	50M2
150W	320*220*35	1260G	55M	65M2
200W	355*255*35	1680G	65M	80M2

## INSTRUCCIONES

Por favor, tómese el tiempo para leer este folleto cuidadosamente y conservarlo para futuras referencias.

## INFORMACIÓN DE SEGURIDAD IMPORTANTE


- Antes de la instalación y el mantenimiento, desconecte el suministro eléctrico de la red eléctrica.
- Observe cuidadosamente todas las instrucciones o advertencias que están etiquetadas o suministradas con su producto.
- Este producto es adecuado para uso en exteriores. En caso de duda, consulte a un electricista calificado.
- El cable flexible externo o el cable de esta luminaria no se puede reemplazar; si el cable está dañado, la luminaria debe ser destruía.
- Solo para ser instalado fuera del alcance de la mano.
- La fuente de luz de esta luminaria no es reemplazable; cuando la fuente de luz llegue al final de su vida útil, se debe sustituir toda la luminaria.
- El bloque de terminales no está incluido. La instalación debe ser realizada por una persona calificada.

## INSTRUCCIONES DE FIJACIÓN


- Este accesorio debe estar conectado a tierra. Póngase en contacto con un electricista calificado para instalar una instalación de tierra adecuada.
- Asegúrese de que la electricidad esté desconectada a la red eléctrica antes de instalar o mantener cualquier conexión eléctrica.
- Tenga en cuenta: Para instalaciones nuevas, compruebe si hay cables eléctricos o tuberías (gas / agua) en las proximidades del punto de montaje previsto para este producto, antes de continuar con la instalación.

# INSTALACIÓN

- 1.** Ajuste el soporte con tornillos de acero inoxidable.

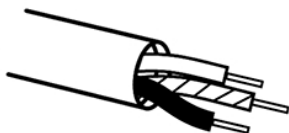


- 2.** Conecte la línea principal al cable de alimentación de la lámpara.



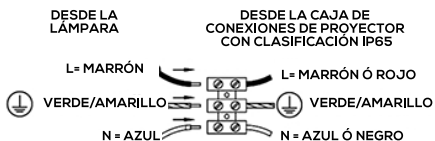
**NOTA:** antes de la instalación.

- 3.** Utilice únicamente un cable redondo suministrado para conectar este accesorio.

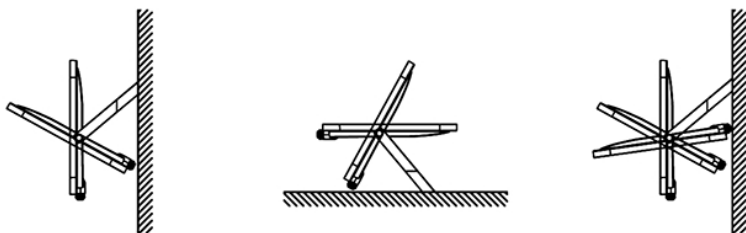


Esto es necesario para crear un buen sello de agua cuando se conecta al accesorio.

- 4.** Asegúrese de que la conexión del terminal se realiza dentro de una caja de conexiones con clasificación IP65 adecuada. (No incluido)



- 5.** Conecte la línea principal al cable de alimentación de la lámpara.



# CERTIFICADO DE GARANTÍA kudu®

El producto amparado por esta garantía ha sido fabricado de acuerdo a las más altas normas de calidad. De todos modos en caso de defecto fehacientemente comprobado de alguna parte o mecanismo, la reparación se efectuara sin cargo según las condiciones del presente certificado de garantía y siempre que el mismo sea acompañado de la factura de compra del **comercializador / importador indicado precedentemente**.

Esta garantía ampara al primer comprador del producto por el lapso de 12 (doce) meses a contar de su fecha de compra, lo que así deberá demostrarse mediante la presentación de la factura de venta del lugar donde se adquirió.

Esta garantía **se otorga por el plazo convencional de 12 (doce) meses** conforme a ley 24240, Ley 24999 y resolución **495/88**. El tiempo que el aparato esté en el servicio técnico se prolongará del período de garantía, así como en caso de sustitución del aparato la garantía se iniciará a partir de la entrega del nuevo aparato.

Para reparaciones y/o compra de repuestos y/o accesorios consulte nuestra pagina Web, ó deberá dirigirse personal o telefónicamente al Servicio Técnico Central donde se le indicará los datos del centro de servicio, más próximo a su domicilio.

En caso de falla, se asegura al comprador la reparación y/o reposición de partes para su correcto funcionamiento en un plazo no mayor a 30 (treinta) días. No obstante se deja aclarado que el plazo usual no supera los 30 treinta días.

Esta Garantía no ampara (por lo que será con cargo para el usuario) daños en cables de conexión, manchas, daños en el acabado, instalación, desinstalación, armado o desarmado del producto, limpieza, así como tampoco reparaciones necesarias por causa de accidentes, roturas, golpes, caídas, mal uso, instalación o armado incorrecto o inadecuado del producto, errores en el armado, o desgaste producido por uso inadecuado, excesivo o profesional del producto, daños producidos por oxidación, sulfatación, humedad, exposición a la lluvia y/o al agua o a fuentes de calor excesivo, uso de abrasivos, corrosión, daños a causa de inundaciones, entrada de agua y/o arena, o por defectos causados debido a la adaptación de piezas y/o accesorios que no pertenezcan al producto, así como de cualquier otra causa derivada de la no -observancia de normas establecidas en el manual de instrucciones que acompaña este producto.

Esta garantía no ampara daños producidos como consecuencia de rayos, tormentas o cambios bruscos de tensión eléctrica, **uso del aparato con tensiones distintas de 220 Volts de C.A.**

El responsable de la garantía no asume responsabilidad alguna por los daños personales, a la salud de las personas, o a la propiedad, que pudieran causar la mala instalación o el uso indebido del artefacto, incluyendo en este último caso la falta de mantenimiento o el incumplimiento de las instrucciones y recomendaciones descriptas en el manual de instrucciones y/o en el presente certificado de garantía.

Esta garantía no tendrá validez en caso que el producto sea desarmado o reparado por personas ajenas al servicio técnico. Tenga presente que, vencido el plazo de esta garantía, se respaldará el buen funcionamiento de esta unidad a través de nuestra Red de Servicio Técnico.

## SERVICIO TÉCNICO CENTRAL

**Kudu America SRL | CUIT: 30-71579047-1**

**Dirección: Ladislao Martinez 176 - Martinez (1642) - Argentina**

**Telefono: +54 11 6439 4226 | [service@geneve.com.ar](mailto:service@geneve.com.ar)**

**[www.geneve.com.ar](http://www.geneve.com.ar)**